

# 스마트 통리장넷시스템

## 사용안내 [통리장]



2023. 8.





# 목차

1

스마트 소통넷 앱 설치 및 로그인

2

기능 소개

- (1) 전체메뉴소개
- (2) 비밀번호변경 및 설정
- (3) 수신문서보기
- (4) 현장보고
- (5) 회의일정
- (6) 알림마당
- (7) 의견나눔
- (8) 통리장정보
- (9) 직원정보

3

PC 접속 방법

# 1. 스마트 소통넷 앱 설치 및 로그인

Play스토어 [ 클릭 ]

“용인시통리장넷”  
[ 검색 ]

“용인시통리장넷”  
[ 설치클릭 ]

“열기” [ 클릭 ]





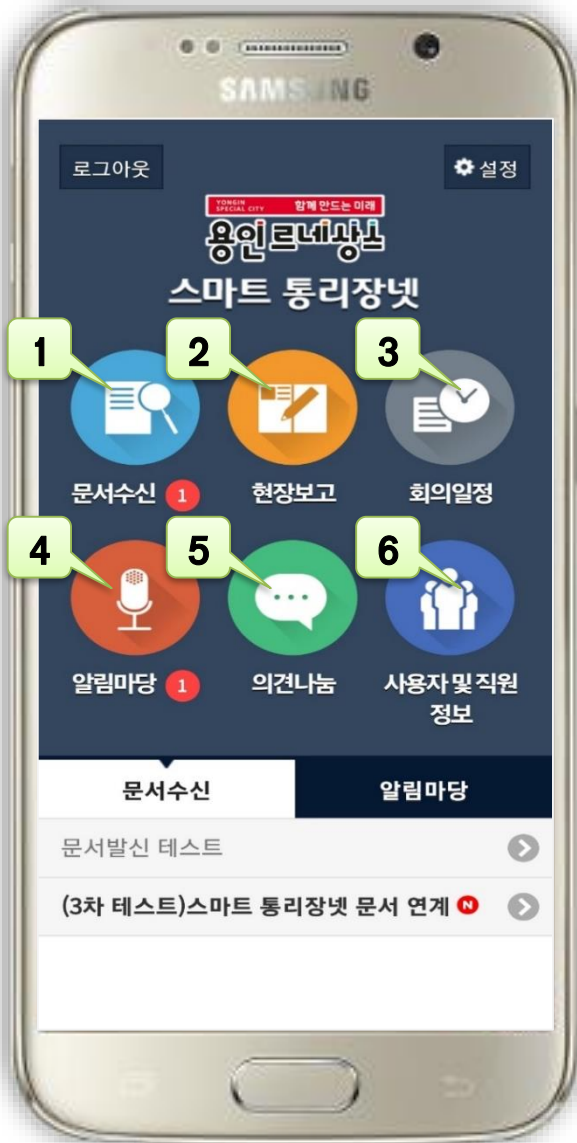
# 1. 스마트 소통넷 앱 설치 및 로그인



1	아이디 [휴대폰번호]
2	패스워드 [휴대폰번호 뒷 4자리]
3	[로그인유지] 여부 체크 후 로그인

## 2. 기능소개

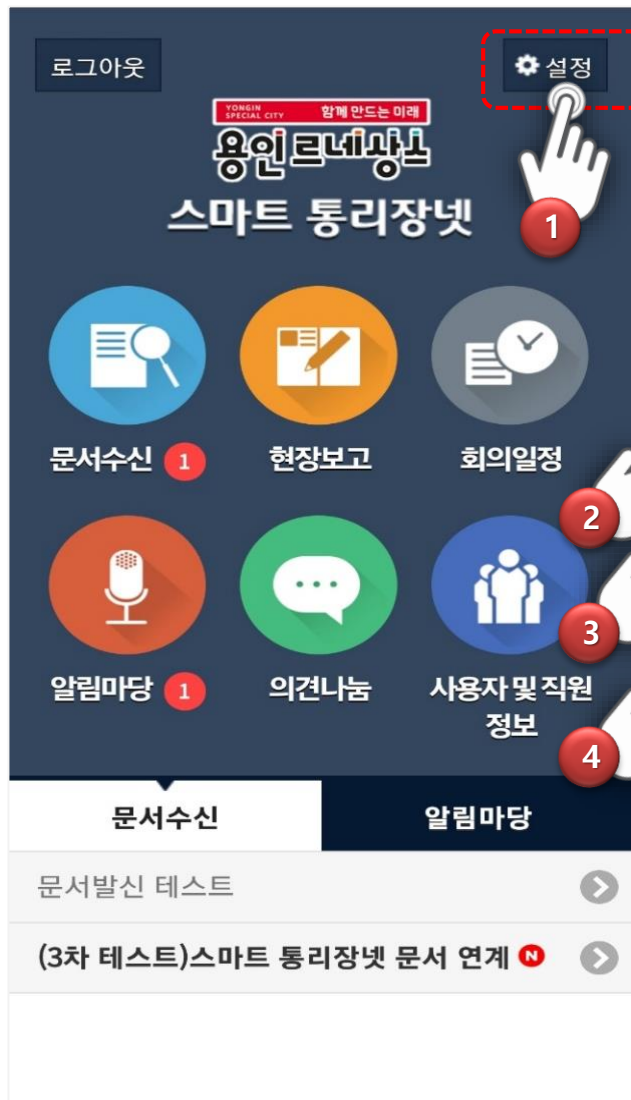
### 전 체 메 뉴 소 개



1	읍·면·동에서 발송한 공문을 스마트폰이나 PC로 <b>공문서</b> 확인
2	마을 <b>공동민원</b> 또는 <b>행사[경조사, 미담사례]</b> 를 사진과 함께 읍·면·동 담당공무원에게 전달
3	용인시 산하기관에서 주관하는 통리장관련 <b>회의일정</b> 및 자료 확인 과 회의참석여부를 통보
4	용인시 <b>시정소식, 홍보자료</b> 등 스마트폰으로 전달 받을 수 있는 기능
5	통리장관할 업무에 대한 <b>의견나눔</b>
6	용인시 관내 <b>통리장정보</b> 공유 및 <b>담당직원</b> 정보 열람

## 2. 기능소개

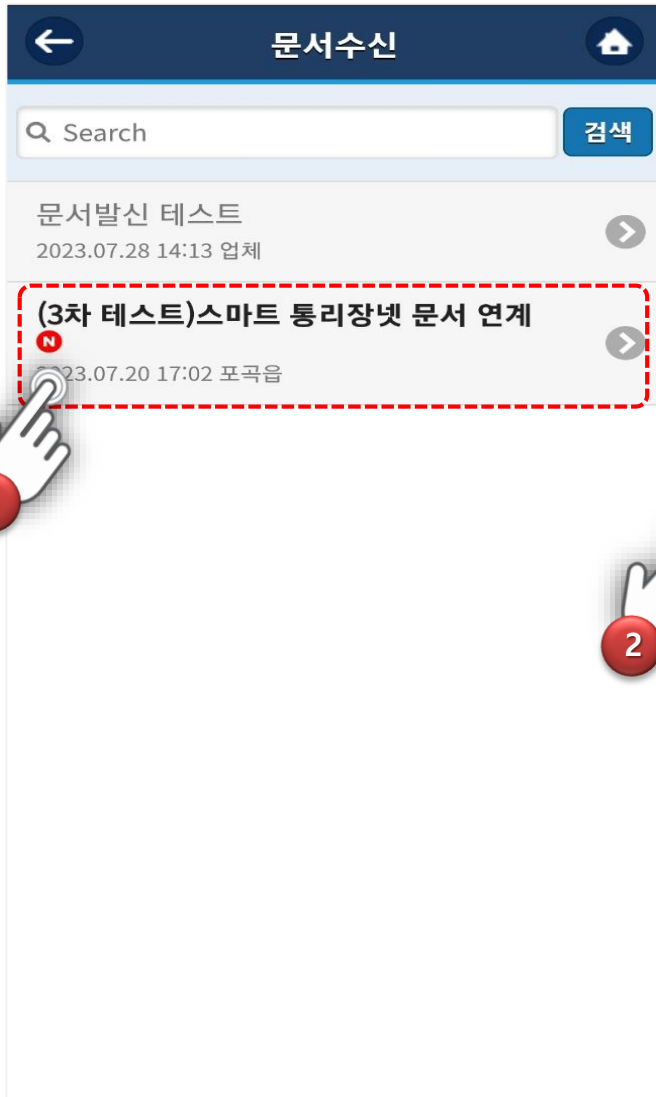
### 비밀번호변경 및 설정



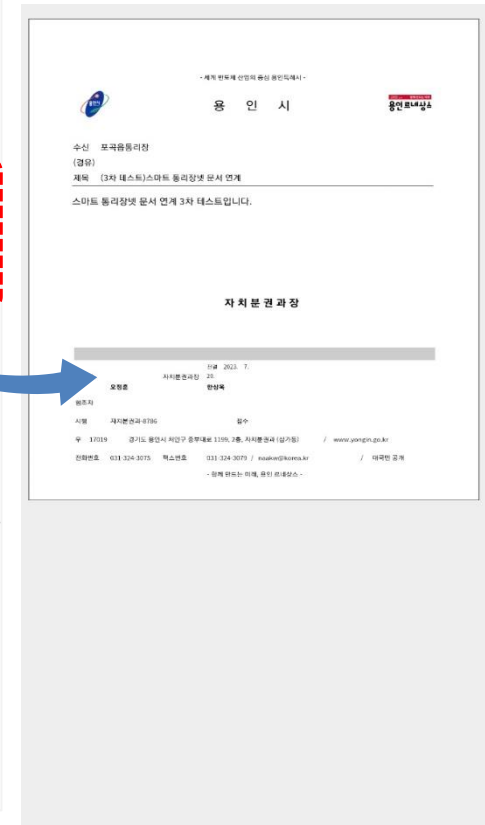
1	[설정] 버튼 클릭
2	전화번호 공개여부 설정
3	비밀번호 변경 입력
4	PUSH알림 [수신/미수신] 설정

## 2. 기능소개

## 수신문서보기



1	문서수신 목록에서 확인할 [제목] 클릭
2	첨부파일 및 [공문서] 확인





## 2. 기능소개

### 현장 보고

← 현장보고

Search 검색

현장보고 테스트 N  
2023.07.28 14:18 천병구 ( 공무원 , 업체 )

2 제목

3 내용

4 공개여부

5 전체공개  
지역공개

6 사진

7 + 촬영 + 찾기 - 사진

8 은 최대 3장까지 등록 가능합니다.  
- 저장 및 수정 전 3장 이상의 사진을 추가  
하시면 새로운 1장의 사진만 출력됩니다.

9 저장하기

10 현장보고 등록하기

1	현장보고 [등록] 버튼 클릭
2	현장보고에 등록할 [제목]과 [내용] 작성
3	현장보고 [구분] 값 선택
4	첨부할 사진을 촬영하거나 촬영한 사진을 찾아서 [첨부]
5	등록 내용에 대한 저장



## 2. 기능소개

## 회의 일정

←

회의일정

🏠

이전달

2023년 7월

다음달

Sun	Tue	Wed	Thu	Fri	Sat
25	26	27	28	29	30
2	3	4	5	6	7
9	10	11	12	13	14
16	17	18	19	20	21
23	24	25	26	27	28
30	31	1	2	3	4

📅 회의일정 목록

2023.07.31(월) 10시

이통장 회의일정

➤

←

회의일정

🏠

이통장 회의일정

일시

2023-07-31 10시

장소

본청 회의실2층

작성자

관리자

참석대상지역

업체

이통장 회의안내 입니다

📎 첨부파일

[Welcome to Show.show \[219962 byte\]\[미리보기\]](#)

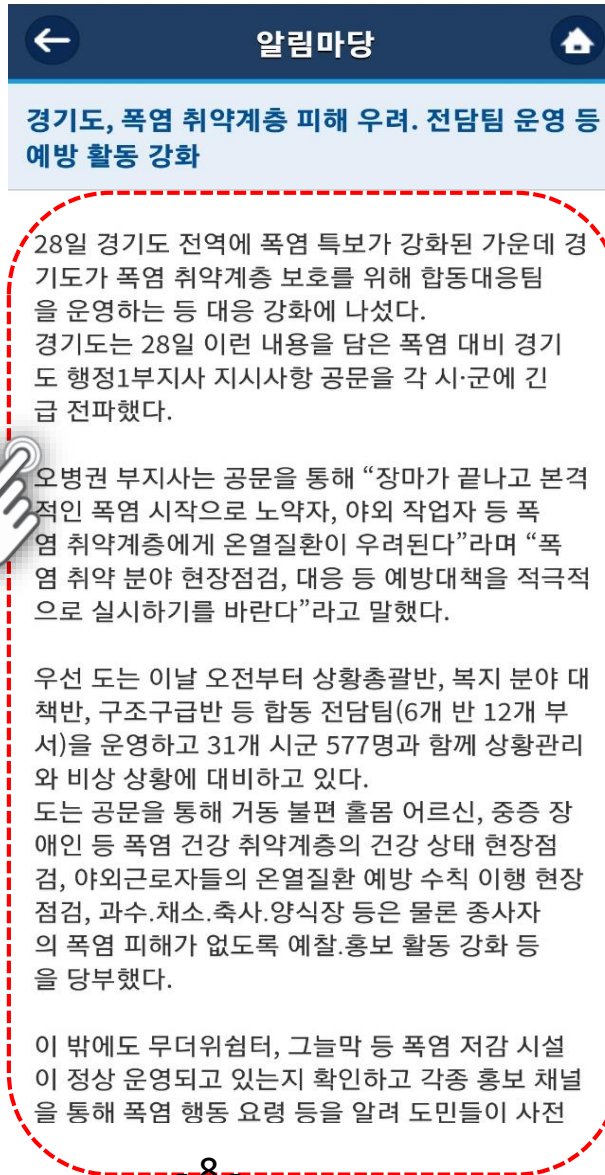
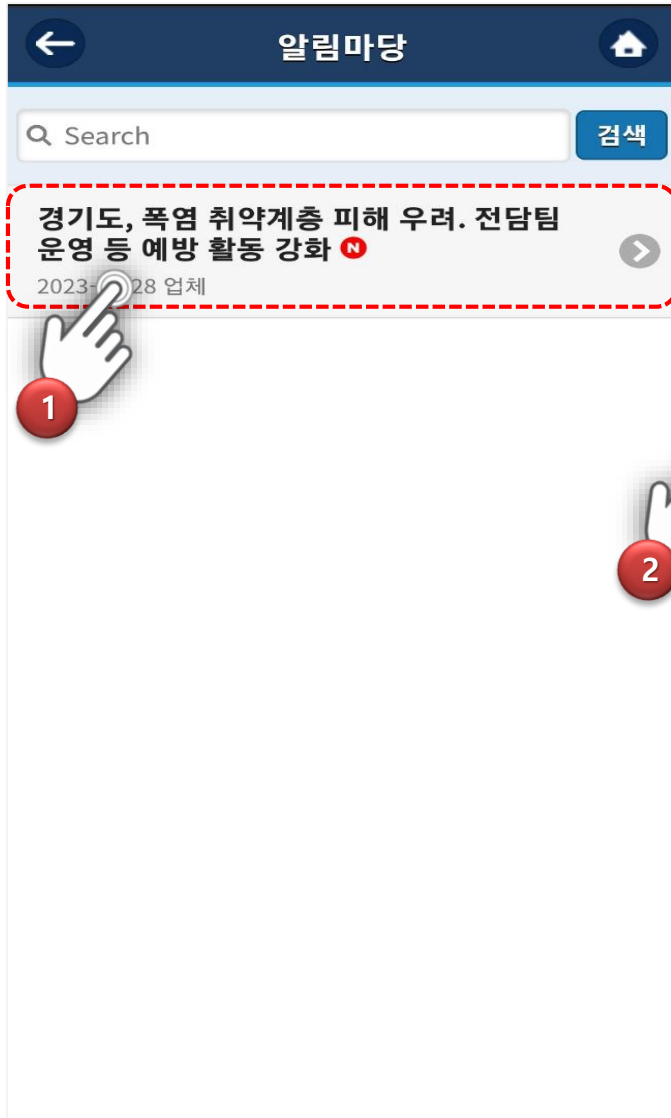
참석

불참

1	월간회의일정을 달력의 형태로 볼 수 있음
2	회의가 있는 [날짜] 클릭
3	회의내용 확인 및 첨부파일 확인
4	회의 [참석]여부 응답

## 2. 기능소개

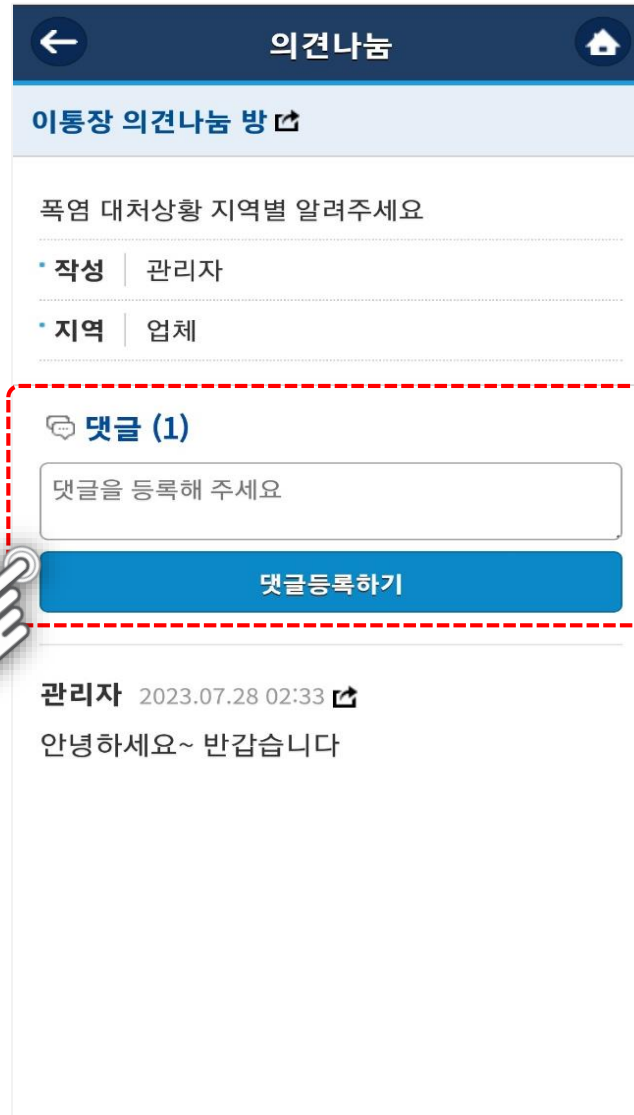
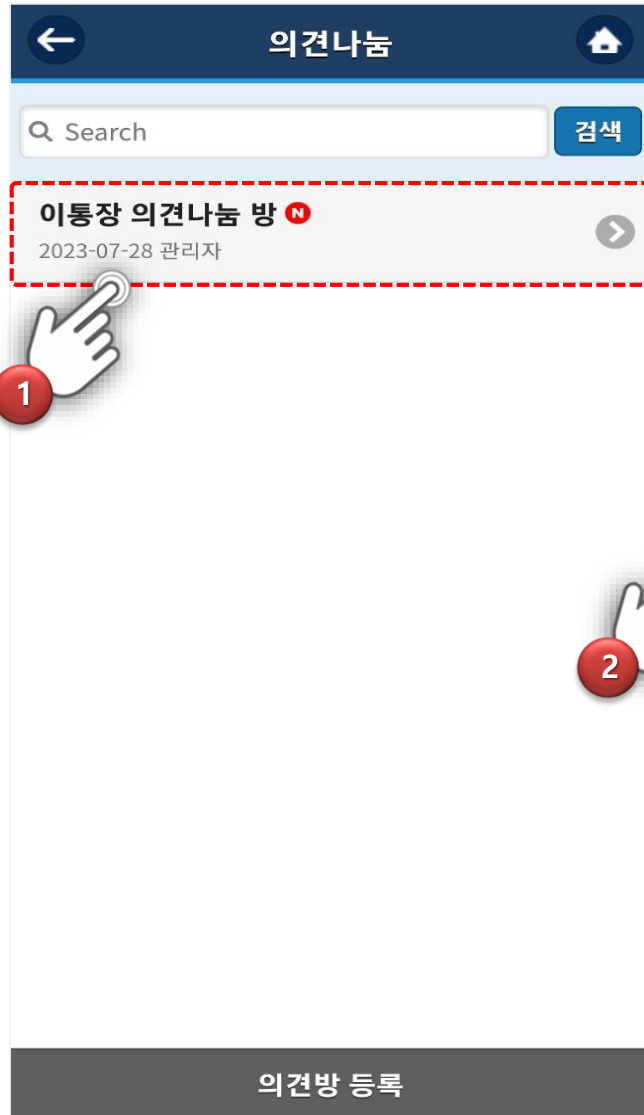
## 알림마당



1	확인할 알림마당을 [목록]에서 선택
2	수신지역별 알림마당 [내용] 및 첨부파일 확인

## 2. 기능소개

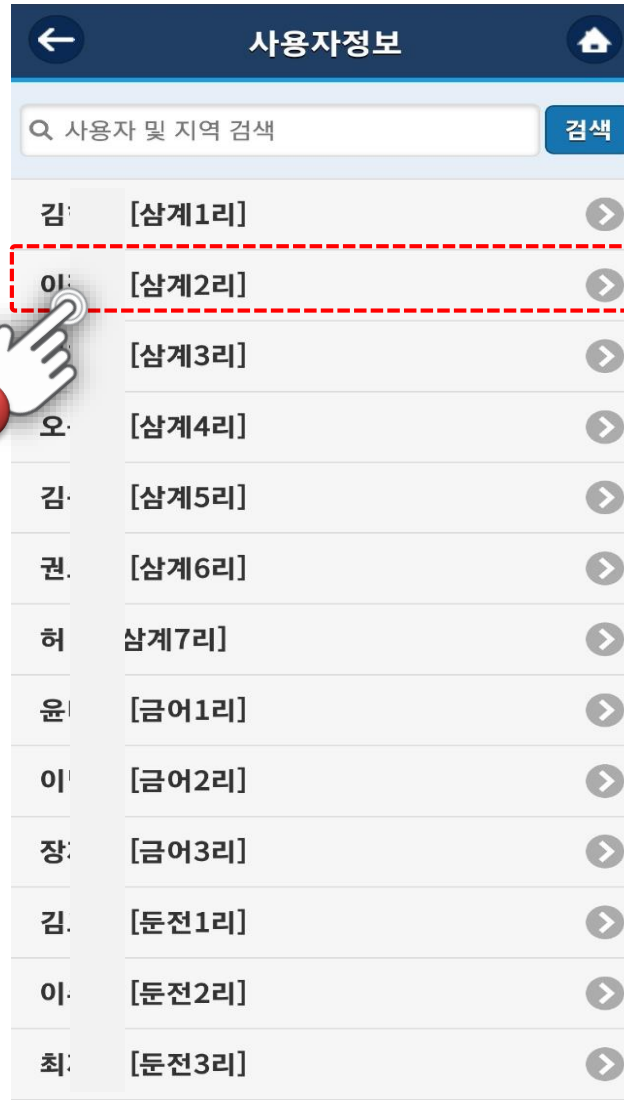
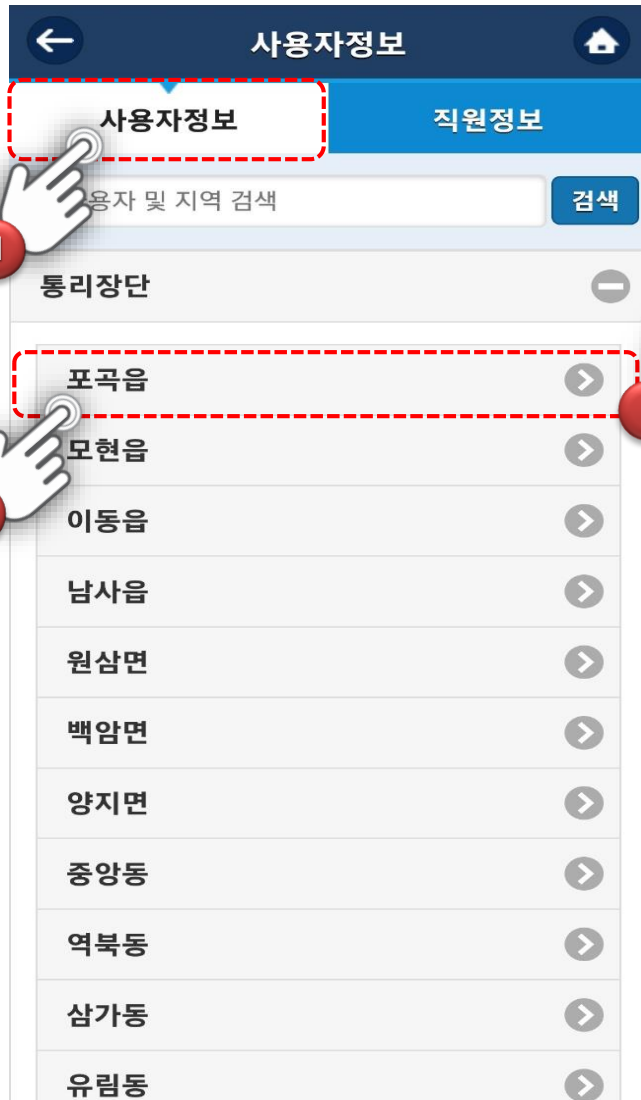
## 의견나눔



1	의견나눔방 [목록] 클릭
2	의견나눔방 [의견참여]

## 2. 기능소개

### 통리장 정보



1	통리장정보 선택
2	읍·면 선택
3	행정지역 통리장님 확인
4	통리장님 정보 확인

## 2. 기능소개

### 직원 정보

**1** 직원정보 선택

**2** 직원이름 및 부서 검색

**3** 검색한 직원 클릭 확인

**4** 직원에 대한 정보 확인

직원정보	
이름	오정훈
부서	자치분권과
연락처	☎ 031-324-3075
담당업무	동향, 통리반장, 주민간담회, 지역상황 관리자회의, 행정구역(분구)

# 3. PC접속방법



1	<a href="https://etong.yongin.go.kr">https://etong.yongin.go.kr</a> 입력하여 접속
2	<p>아이디 : 휴대폰번호</p> <p>비밀번호 : 휴대폰번호 뒤 4자리</p> <ul style="list-style-type: none"> <li>초기비밀번호 입니다.</li> <li>로그인후 변경 하셔야됩니다.</li> </ul>



---

# 감사합니다.

---

