

## 장애인 특별공급 모바일 알림서비스 연장 안내

메뉴 설정 게시판 설정

~ 
제목 검색어 입력 검색

2,328건

모바일 알림 신청
모바일 알림 취소

<input type="checkbox"/>	번호	제목	첨부	작성일	조회
<input type="checkbox"/>	<span style="background-color: orange;">공지</span>	2021년 장애인복지사업 지침 안내		2021-08-17	2274
<input type="checkbox"/>	<span style="background-color: orange;">공지</span>	장애인특별공급 LH 사전청약 관련 공지사항 안내(수정)		2021-06-29	6904
<input type="checkbox"/>	<span style="background-color: orange;">공지</span>	장애인복지시설 기능보강사업 매뉴얼 안내		2021-06-01	932
<input type="checkbox"/>	<span style="background-color: orange;">공지</span>	장애인 특별공급 모바일 알림서비스 개설 안내		2021-03-05	6553
<input type="checkbox"/>	<span style="background-color: orange;">공지</span>	장애인 특별공급 공급일정 연기시 접수기준 변경 안내("20.8.1 시행)		2020-07-30	8117
<input type="checkbox"/>	<span style="background-color: orange;">공지</span>	장애인특별공급 자주묻는 질문과 답변(FAQ) 및 문의처 안내		2020-03-27	17863
<input type="checkbox"/>	<span style="background-color: orange;">공지</span>	장애인 특별공급 중복신청 불가 관련 안내		2020-02-28	8895

- '장애인 특별공급' 게시판 우측 상단에 알림톡 서비스 메뉴가 개설되어 있습니다.  
'모바일 알림 신청' , '모바일 알림 취소' 버튼이 사용자에게 보여지게 됩니다.
- 순서 : 서비스기간 연장을 위해 '모바일 알림 신청' 클릭 → 안내 팝업창 출력
- \* 개설위치 : 경기도청(<http://www.gg.go.kr>)접속→분야별 정보→경기도민복지→장애인→장애인특별공급

- 알림톡은 서비스에 가입한 당해연도의 12월말까지 제공됩니다. 계속 사용을 위해서는 서비스 기간을 연장을 하셔야 합니다.(연장기간: 매년 12월)
- 12월에 가입하신 분들은 다음연도 12월까지 서비스가 제공되므로 연장 대상이 아닙니다.

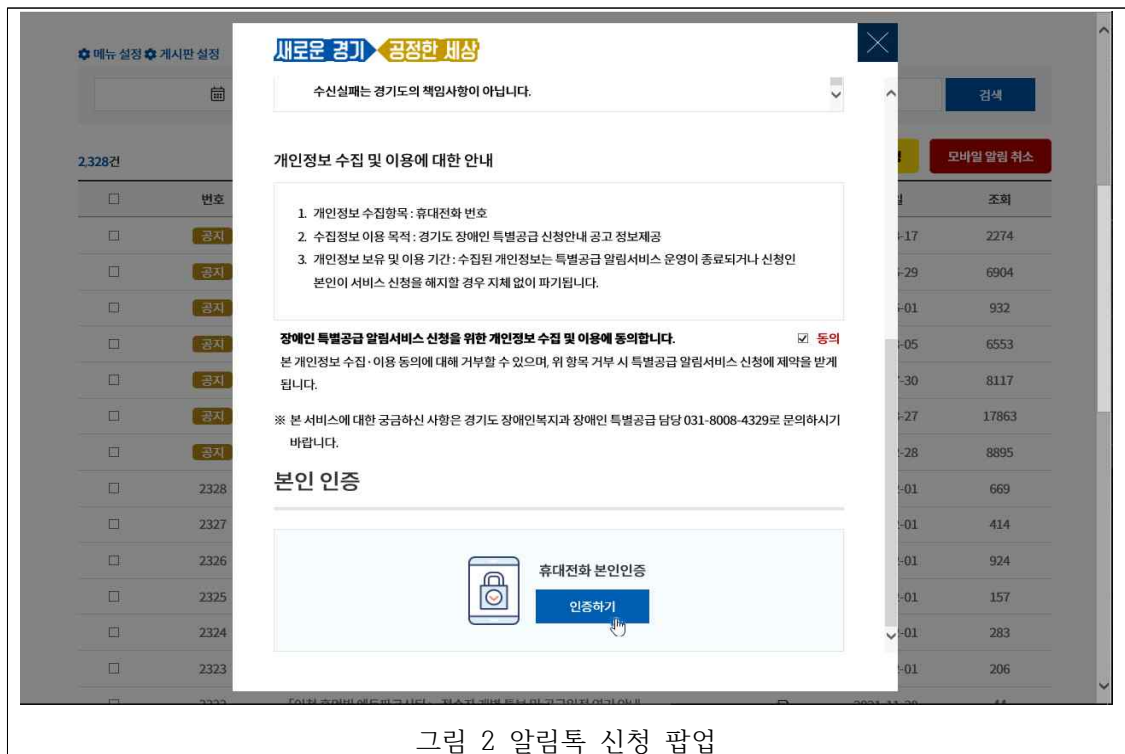
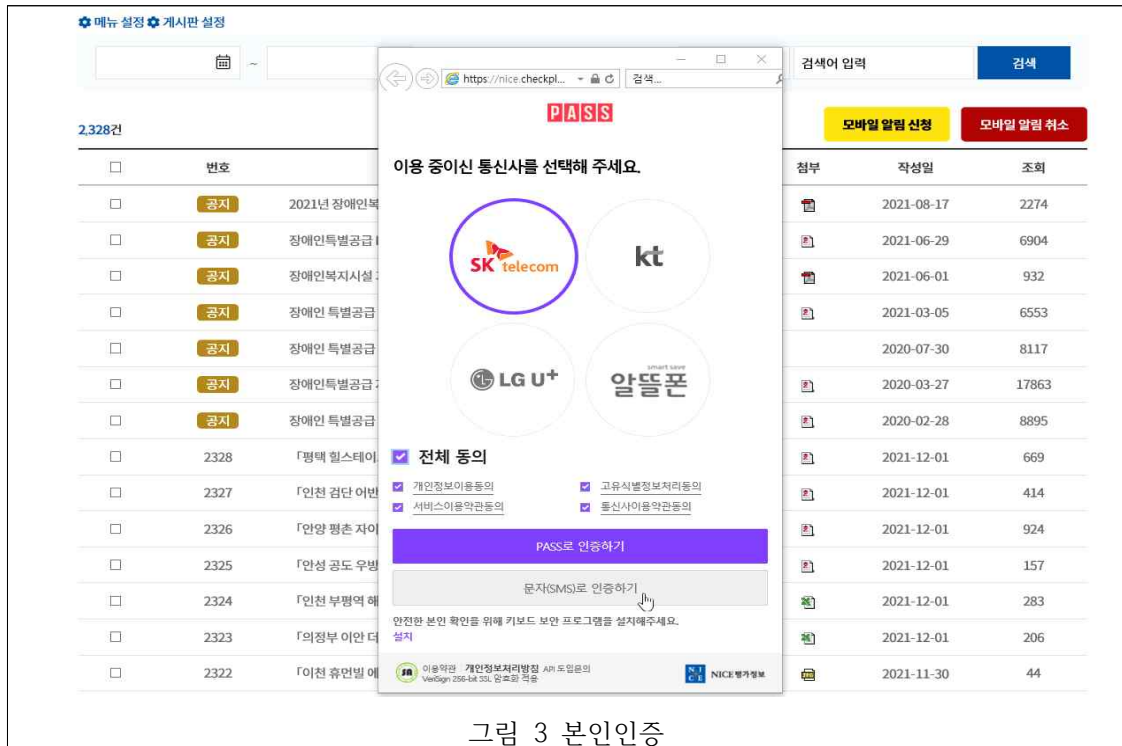
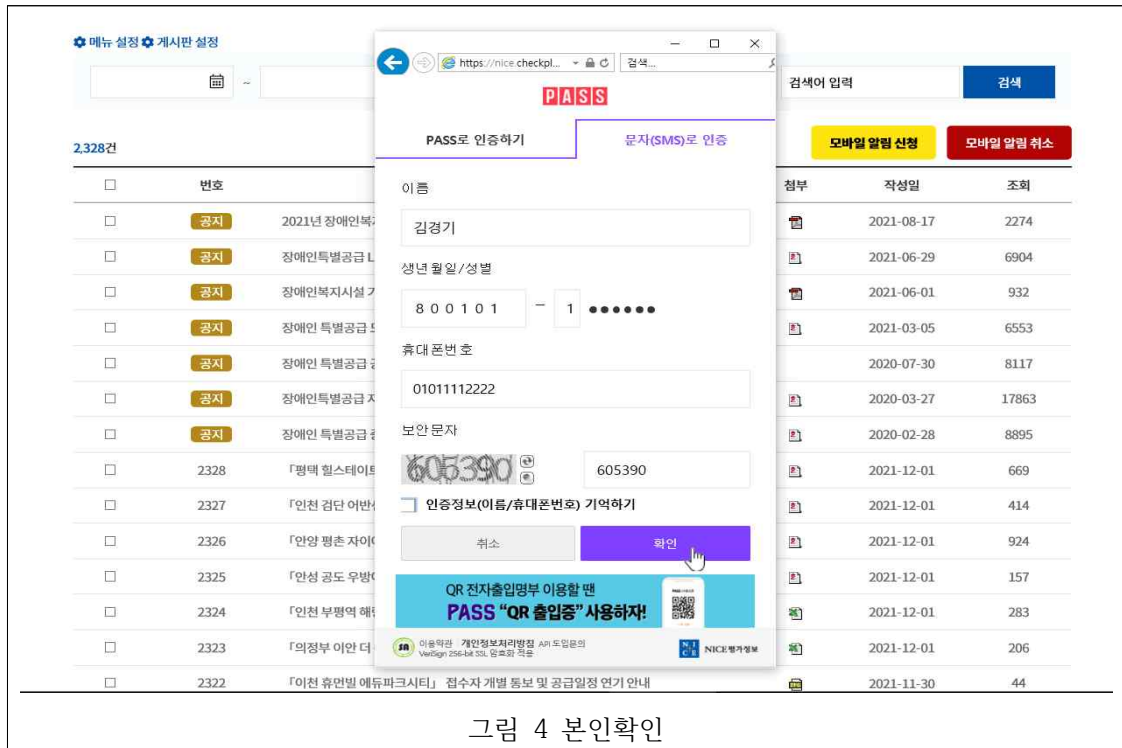


그림 2 알림톡 신청 팝업

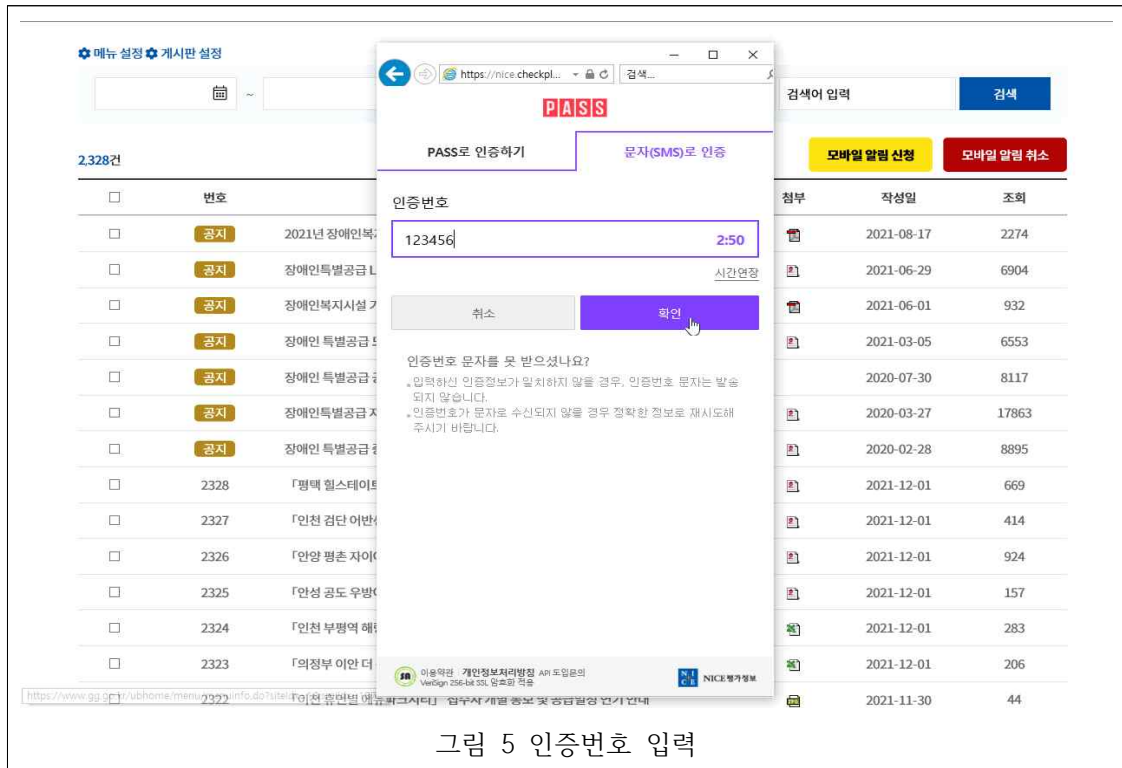
- '모바일 알림 신청' 버튼 클릭 시 나오는 팝업창입니다. 개인정보 수집·이용 동의를 받는 안내 페이지입니다.
- 순서: 개인정보 수집 및 이용 동의 선택 → '인증하기' 클릭하면 휴대폰 본인 인증 화면으로 넘어갑니다.



- 휴대폰 본인인증 과정을 거치는 페이지입니다.
- 순서 : 통신사 선택 → 전체 동의하기 선택 또는 개별 동의 선택(반드시 모두 동의해야 다음 단계로 진행 가능) → '문자(SMS)로 인증하기' 클릭하면 다음 화면으로 넘어갑니다.



- 휴대폰 본인 확인 과정을 거치는 페이지입니다.
- 순서 : 이름, 생년월일, 휴대폰번호( - 없이 입력), 보안문자 입력 → 확인 버튼 클릭하면 입력한 휴대폰 번호로 인증문자가 발송되고 인증번호 입력 화면으로 넘어갑니다.
- \* 보안문자 식별이 어려운 경우 새로고침을 누르면 다른 보안문자가 나타납니다.  
시각장애인은 음성듣기를 눌러 들리는 문자를 입력하시면 됩니다.



- 인증번호 6자리를 입력하는 페이지 입니다.
- 순서 : 휴대폰 문자(SMS)로 전송된 번호 6자리 입력 → 확인 버튼을 누르면 서비스 시간을 연장하는 화면으로 넘어갑니다.
- \* 인증번호는 3분 이내로 입력해야 하며, 입력시간 초과, 오입력으로 인증에 실패한 경우 인증절차를 처음부터 다시 진행해야 합니다.

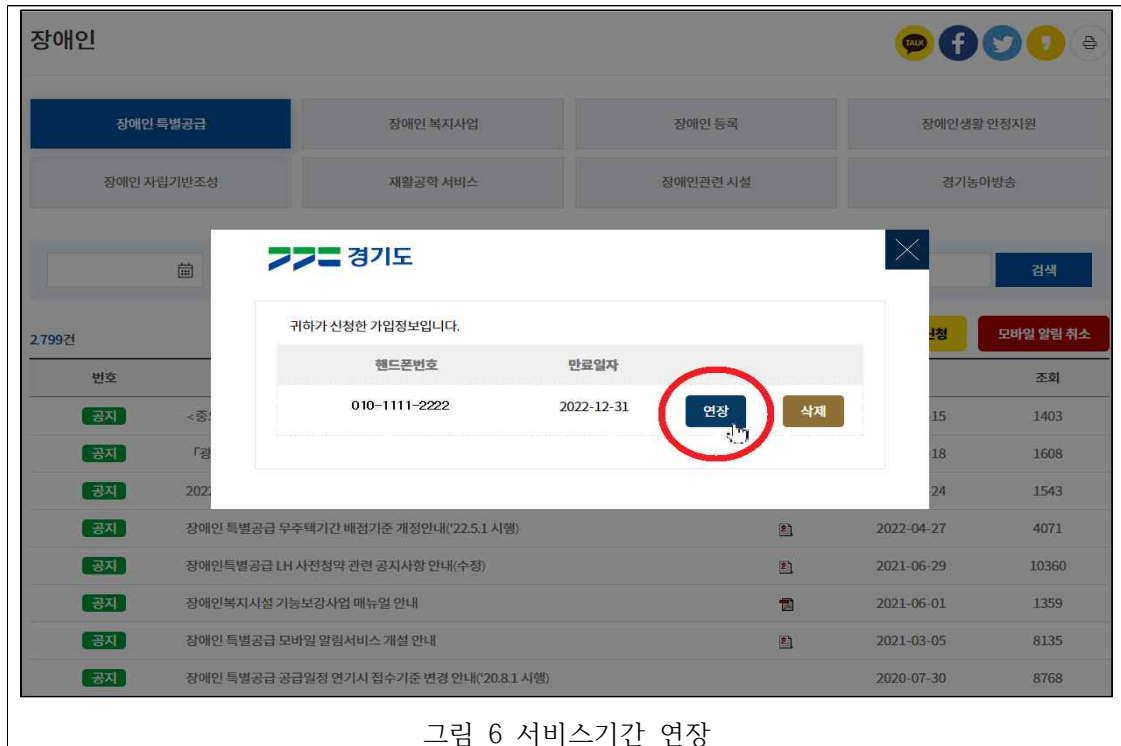


그림 6 서비스기간 연장

- 서비스기간을 연장할 수 있는 페이지입니다.
- 연장 버튼을 눌러 서비스기간을 1년 연장합니다. 삭제 버튼을 누르면 서비스가 해지되어 알림을 받을 수 없게 되니 주의하시기 바랍니다.
- 순서 : 연장 버튼 클릭 → '1년 연장하시겠습니까?' 팝업창 나오면 확인 버튼 클릭  
→ '핸드폰 번호 : 010-xxxx-xxxx가 1년 연장되었습니다.' 팝업창 나오면 확인 버튼 클릭
- \* 연장 버튼은 12월에만 활성화됩니다.

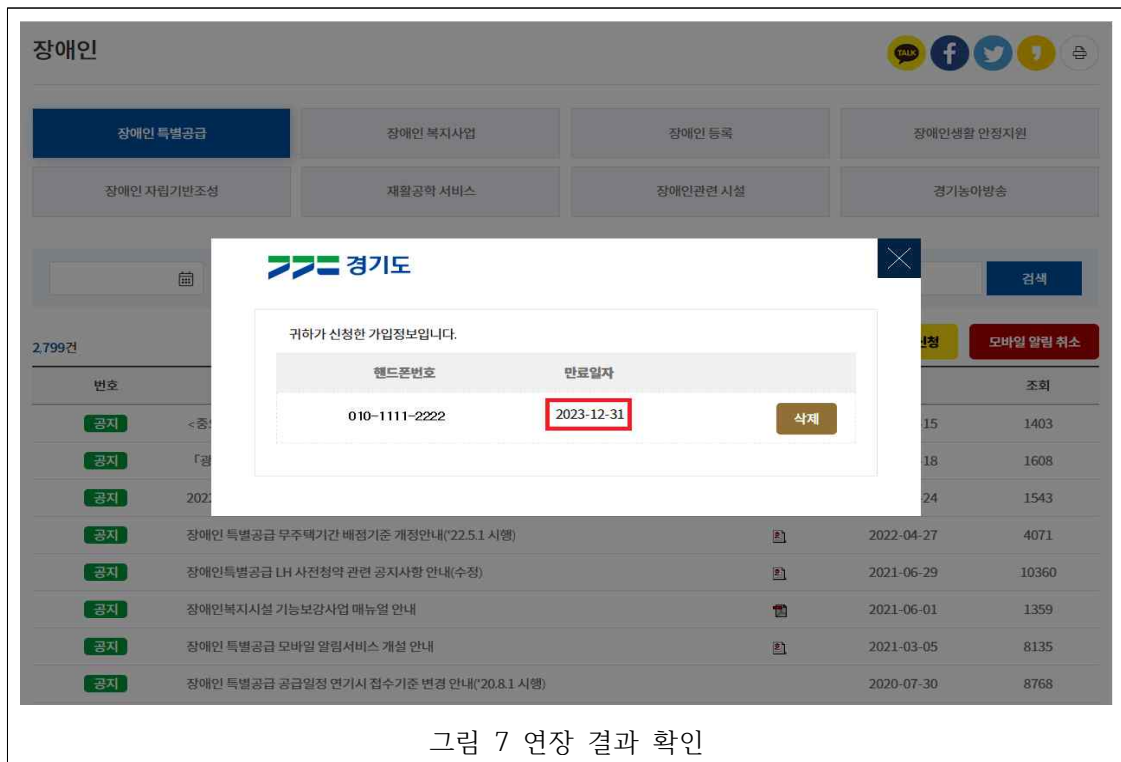


그림 7 연장 결과 확인

- 서비스기간이 다음연도 12월까지 연장된 결과가 나타나면 정상적으로 처리된 것입니다.
- \* 서비스기간은 1년 단위로 연장할 수 있으며, 계속 사용을 원할 경우 매년 12월에 연장하시면 됩니다.